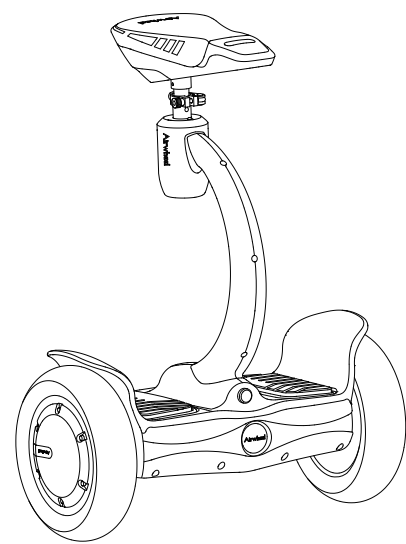
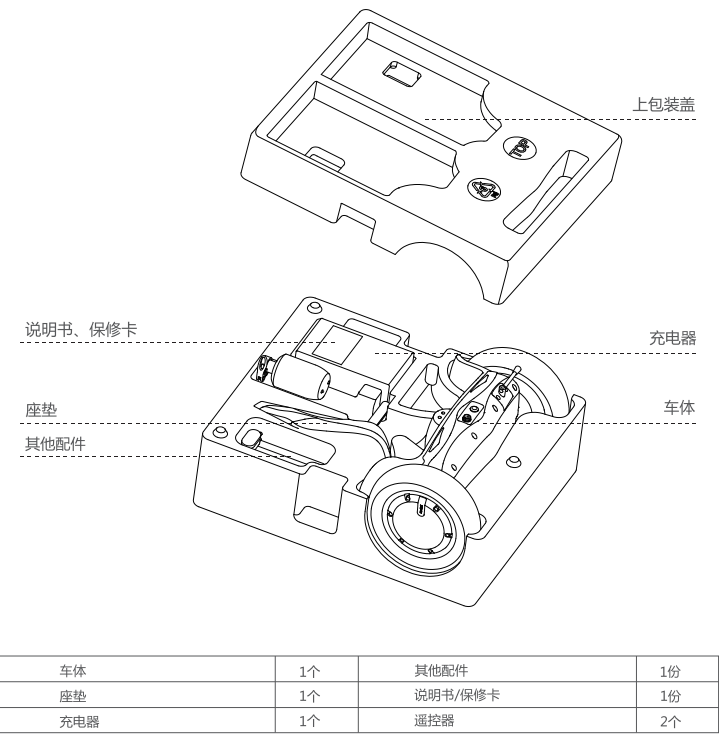




爱尔威 使用指南

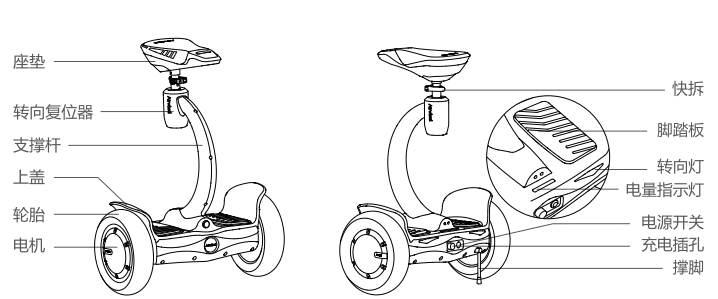


装箱清单 Packing Details



车体	1个	其他配件	1份
坐垫	1个	说明书/保修卡	1份
充电器	1个	遥控器	2个

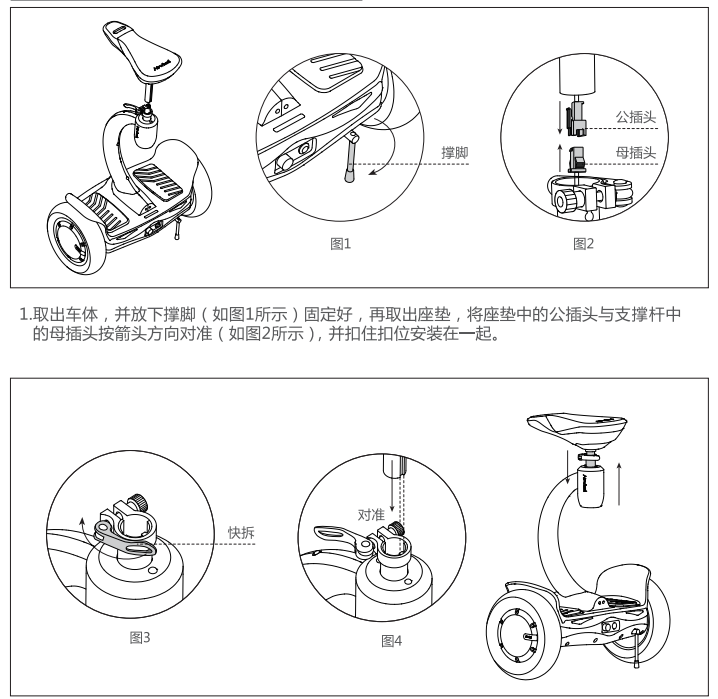
S8图解 Diagram



参数表 Specifications

规格	参数内容	备注
车体自重	14.8kg	标准配置
最高时速	约17km/h	
最大爬坡角度	约15°	体重 60 公斤者, 实际路测可达 18°
电池	260Wh	
适用温度	-10℃ ~ 40℃	最适合温度 20℃ ~ 30℃
最大载重	100kg	
充电器电压	AC220V 50~60Hz	
充电时间	260Wh 约180分钟	
尺寸	高: 738mm 长: 521mm 宽: 329mm	
轮胎尺寸	10英寸	
底座离地高度	82mm	

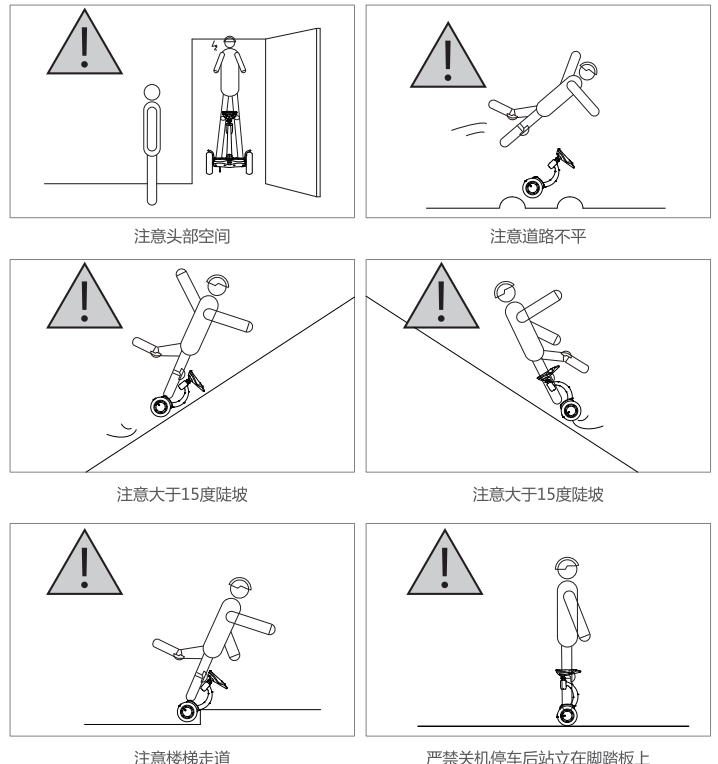
安装 S8 Put Together the Scooter



1. 取出车体, 并放下撑脚 (如图1所示) 固定好, 再取出坐垫, 将坐垫中的公插头与支撑杆中的母插头按箭头方向对准 (如图2所示), 并扣住扣位安装在一起。

2. 打开支撑杆上的快拆 (如图3所示), 将坐垫中的凹槽与支撑杆中的凸槽对准 (如图4所示), 安装在一起, 并锁紧快拆; 调节高度时, 先打开快拆后再将坐垫向上或向下调节到合适高度, 然后锁紧快拆。

不规范图示 Don'ts

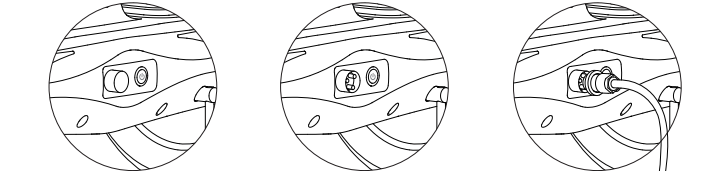


安全 Safety

任何代步工具都存在安全风险, S8也不例外, 因此您需要详细了解产品的安全注意事项, 并且在行车过程中小心谨慎。

- 非常重要:
1. 严禁急加速、急减速和急转弯, 不可过度前倾和后仰身体, 严禁超速行驶 (速度过快)。
 2. 若有摔倒风险, 请以保护人身安全为主, 不要考虑S8。

- 注意事项:
1. 骑行前必须穿戴好头盔、手套、护肘、护膝等安全防护用品, 以防意外;
 2. 禁止在颠簸路面骑行, 如土路、石子路、冰雪和积水路面;
 3. 禁止在超过15°的上下坡道上骑行;
 4. 禁止15岁以下未成年人及60岁以上老年人学习和骑行;
 5. 禁止仍处在药物或酒精作用下、行动和反应能力受限的人士骑行;
 6. 不建议在北方寒冷的冬季骑行;
 7. 禁止在雨天骑行;
 8. 请在上下坡道上缓慢行驶;
 9. 因骑行者自身原因或其他客观因素所致的不适宜骑行的情况, 禁止骑行;
 10. 充电时, 请先接上S8的插口, 然后接通电源接头。



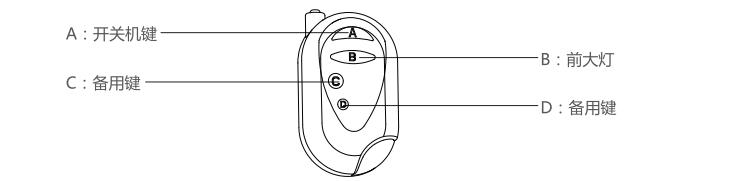
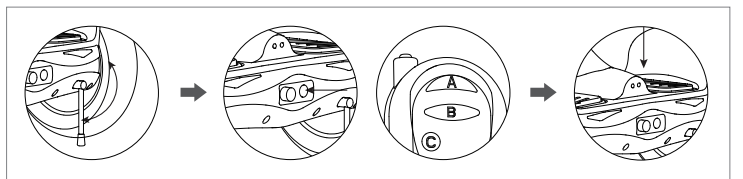
安全驾驶S8前, 您需要大量的练习以掌握安全驾驶技巧。如果驾驶技巧不熟练或未按照本指南要求使用本产品, 可能造成驾驶者或第三方的人身伤害或财产损失。本公司只承担产品故障或损坏相关的责任, 不承担任何与使用本产品相关的人身伤害或财产损失的责任。

文明/安全骑行注意事项 Safety Guidelines and Riding Etiquettes

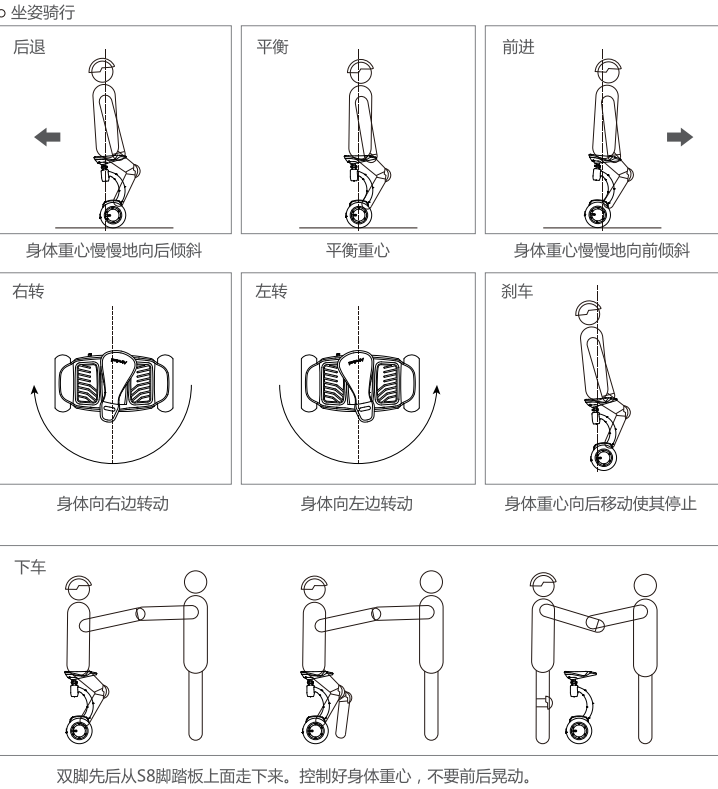
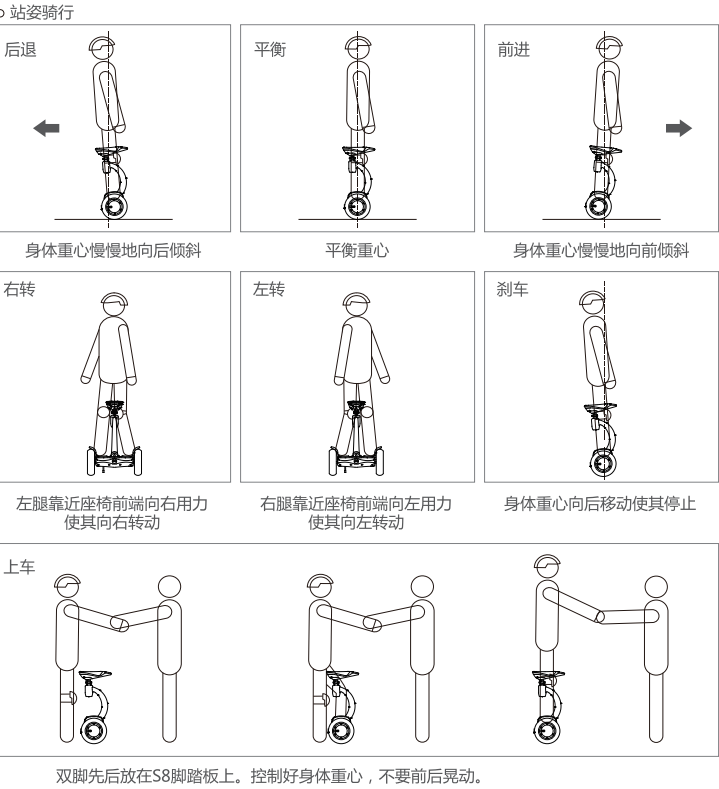
1. 骑行时请了解并遵守当地交通法规。
2. 请文明骑行, 以保证自己和周围人的安全。
3. 尊重行人的用路权。从行人后方经过时, 提醒行人并在通过时减速, 尽可能从左侧通过。与行人面对面时, 保持在右方并降低速度。
4. 与其他车辆保持安全距离, 请尽量不要并肩骑行。
5. 请勿在光线不好的场合骑行, 请降低速度, 保持警惕, 并使用外置行车灯以确保良好视野。
6. 骑行时请保持身体放松。

启动 Get Started

1. 检查车体有无异常情况, 确定车况正常后收起撑脚。
2. 打开车体电源总开关, 然后按下遥控器上的A键, 听到“嘀”声提示音, S8进入助力状态。
3. 再用脚轻踩脚踏板, 听见“嘀”声后, S8进入骑行状态并保持平衡, 驾驶者即可上车骑行。



学习驾驶 Learn To Steer



APP下载 Download APP

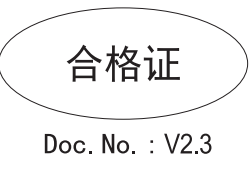


S8 保养 Warranty

请妥善保管保修卡及购买发票作为售后凭证。S8对于非人为的损坏和故障, 按照以下条款提供

- 售后服务:
1. 整车除电池及耗材外保修一年。
 2. 电池及充电器保修半年; 轮胎属于耗材, 保修一个月。

- 如下情况不在保修范围之内:
1. 用户未按照《使用说明书》的规定使用、保养及调整造成的故障。
 2. 用户自行改装、拆修造成的损坏, 以及不遵守使用规定而引起的故障。
 3. 用户保管不当或意外事故造成的故障。
 4. 无保修卡、发票或票卡物不符。
 5. 使用后外观损伤不属于保修范围。
 6. 使用说明书上规定范围之外的自行拆修件。
 7. 在雨中长时间骑行及在水中浸泡造成的损坏。



延保记录

延保部件	延保起始时间	年 月 日	延保周期	
延保部件	延保起始时间	年 月 日	延保周期	
延保部件	延保起始时间	年 月 日	延保周期	

用户信息

姓名: _____ 联系电话: _____ 电子邮箱: _____
地址: _____

产品信息-01

机型: _____ 维修处名称: _____

返修日期: _____
返修故障情况: _____
故障原因: _____
SN: _____
维修员签字: _____

售后服务信息

如果您想获取有关维修中心的地址或有其它疑问, 请拨打客户服务热线或登陆网站进行咨询。
地址: 江苏 常州 新北区 通江中路396号 中创大厦8楼
售后热线: +86-519-8223 2700 (9:00—18:00法定节假日除外)
公司邮箱: info@airwheel.cn

